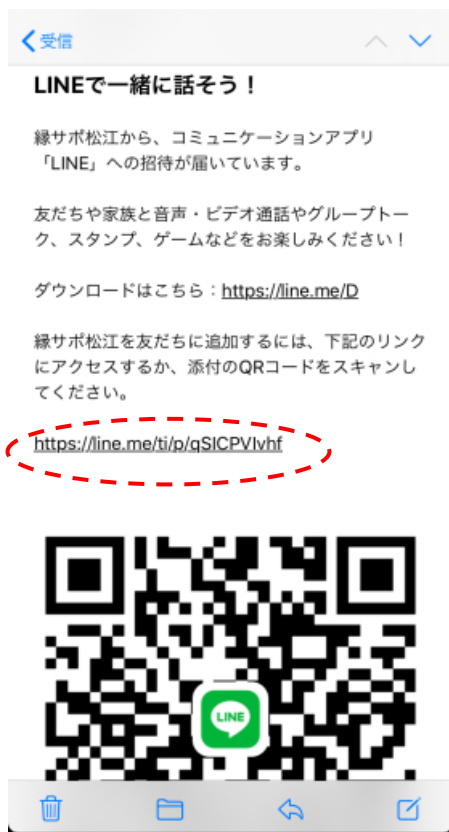
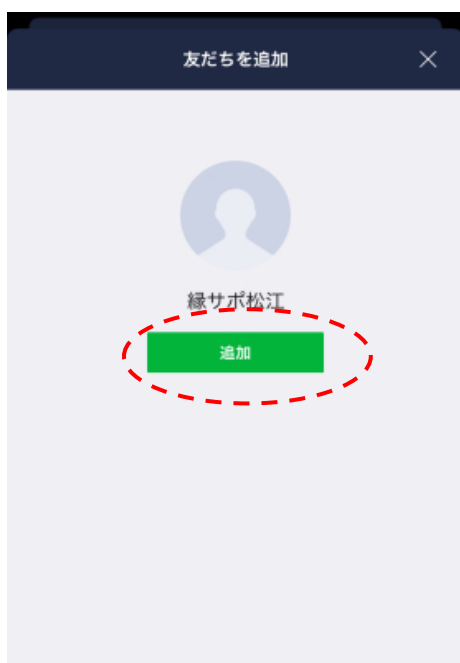


「LINE」ビデオ通話接続までの流れ

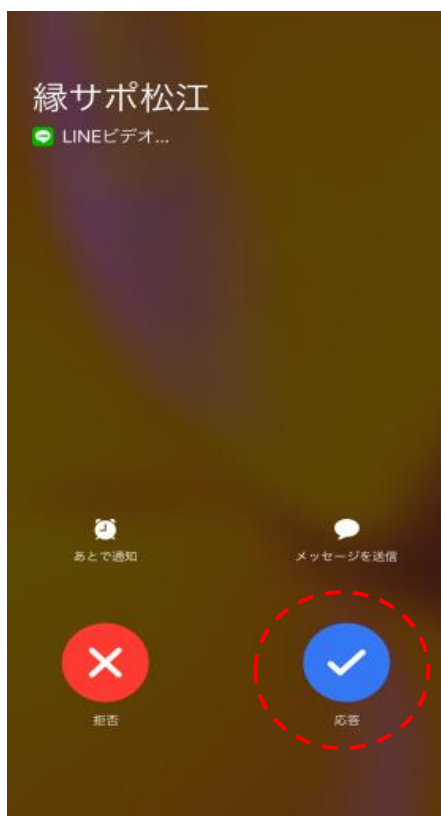
- ① 予め、貴方がリモート会員登録に利用しようとしているスマートフォン、パソコン等端末のメールアドレスをお教えてください。
※入会申込の際、登録いただいたメールアドレス等であればその旨お伝えください。



- ② センターから届く左のメール文中赤枠のURLをクリック



- ③ 「友だちを追加」してください。



③お約束の日時に、センターから発信がありますので、応答ください

※注意事項

- ・リモート初回会員登録に関わる通信費等の一切の経費(アプリダウンロードに関わるもの含む)はご自身でご負担ください。
- ・なお、ビデオ通話アプリの利用に当たっては、自宅のwifiを介した通信環境でないと、携帯電話等の通信料(パケット代)が高騰する可能性がありますのでご注意ください。